


原子炉の構造を説明するための組立キットです(PWR型)。

組立パーツより燃料集合体(1本)が取り出せます。


組立パーツ



制御棒駆動装置・
原子炉圧力容器蓋



制御棒案内管・
上部炉心支持板・
上部炉心板



組立手順




内部構造を外した状態



制御棒案内管・上部炉心支持板・
上部炉心板を載せる

原子炉組立キット (PWR型)



制御棒駆動装置・原子炉圧力容器蓋を載せて完成

仕様

縮尺: 1/75

模型材質: アクリル樹脂、ABS樹脂、真鍮材

寸法: 130Wx115Dx250H mm

名称 原子炉組立キット (PWR型)

製造・販売元 株式会社 共立模型

〒144-0045 東京都大田区南六郷1-8-16
TEL: 03-3735-1622 FAX: 03-3735-1693