


原子炉の構造を説明するための組立キットです(BWR型)。

組立パーツより燃料集合体(2本)が取り出せます。

原子炉組立キット (BWR型)


組立パーツ



原子炉圧力容器蓋


蒸気乾燥器

気水分離器




燃料集合体 (2本)


組立手順




内部構造を外した状態



気水分離器を載せる



蒸気乾燥器を載せる



≒265mm
(本体高さ)

原子炉圧力容器蓋を載せて完成

仕様

縮尺: 1/75

模型材質: アクリル樹脂、ABS樹脂、真鍮材

寸法: 130Wx115Dx268H mm

名称

原子炉組立キット (BWR型)

製造・販売元

株式会社 共立模型

〒144-0045 東京都大田区南六郷1-8-16
TEL: 03-3735-1622 FAX: 03-3735-1693