



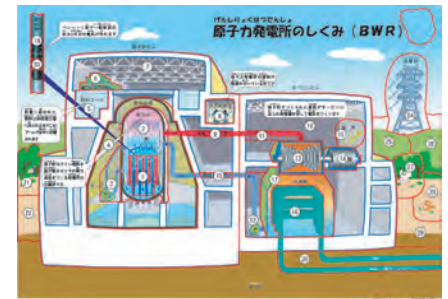
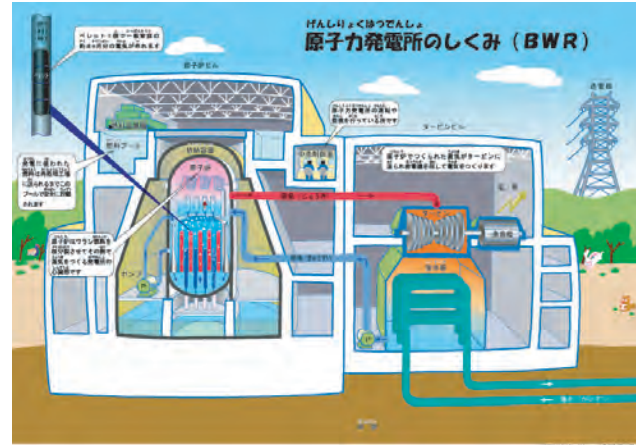
<組立前>

■仕様

厚紙ボードに印刷後、型抜き（ベースボード付）、30ピース程度
寸法： A4サイズ

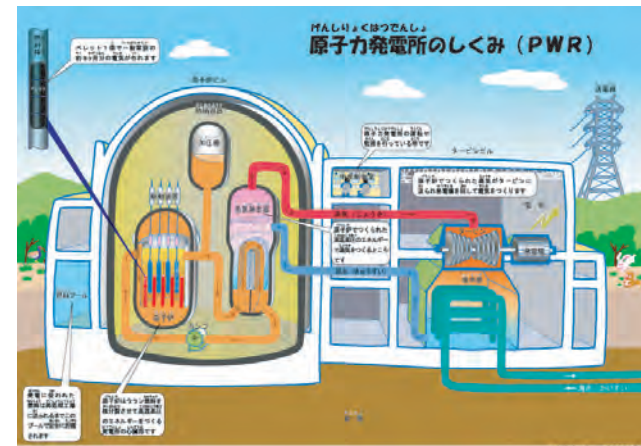
※イラストはオリジナルイメージの制作も承ります。

●BWR型原子力発電タイプ



カットライン（赤枠）の様子

●PWR型原子力発電タイプ



名称

組絵ボード（原子力発電のしくみ）

製造・販売元

株式会社 共立模型

〒144-0045 東京都大田区南六郷1-8-16
TEL：03-3735-1622 FAX：03-3735-1693